



AMERICAN™
School Way

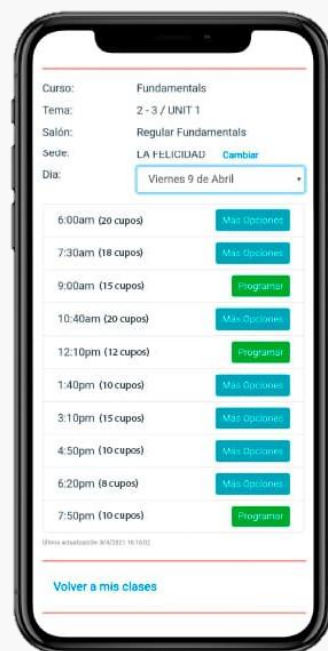
MANUAL DE CLASES

BLOCKS

¡Bienvenido a American School Way!

A continuación, encontrarás una guía sencilla acerca de las clases que tendrás en cada uno de los niveles: tipos de clases, como programar y tips adicionales para que tengas la mejor experiencia en el curso.

Siempre que tengas dudas podrás acceder a este documento para identificar los tipos de clase en tu nivel actual.



Cómo navegar a través de este documento



Enlaces de interés: Cuando encuentres textos subrayados de color verde o el icono “Haz clic aquí” podrás acceder a enlaces de interés para mayor información.



Inicio: Si deseas regresar al inicio, en cada pagina encontrarás el icono “Casa” para volver a la pagina principal y poder seleccionar un nuevo tema.



Página web: También encontrarás información complementaria a través de nuestra web en el siguiente enlace:

<https://www.americanschoolway.edu.co/estudiantes/>



Recuerda que programarás tus clases a través de la plataforma **Blocks** y podrás hacer seguimiento de las mismas:

<https://blocks.asw.edu.co/#/login>

En tu registro académico encontrarás:



TOP NOTCH FUNDAMENTALS		
Lección en registro académico	Tipo de clase	Explicación
2 - 3 / UNIT 1	Clase Regular	Haz clic aquí
Assignment in MEL GeneralTest "Realizado" / UNIT 6	Trabajo Autónomo	Haz clic aquí
WE TALK ACTIVITY / EXTRA UNIT	Clases conversacionales	Haz clic aquí
SPEAKING TEST / UNIT 7	Evaluación oral	Haz clic aquí
INTERNATIONAL FINAL EXAM /LEVEL A1 / 1H 20 M LONG	Examen final	Haz clic aquí

TOP NOTCH 1		
Lección en registro académico	Tipo de clase	Explicación
8 -9 / UNIT 1	Clase Regular	Haz clic aquí
Assignment in MEL GeneralTest "Realizado" / UNIT 3	Trabajo Autónomo	Haz clic aquí
WE TALK ACTIVITY / EXTRA UNIT	Clases conversacionales	Haz clic aquí
SPEAKING TEST / U 6 - 8	Evaluación oral	Haz clic aquí
INTERNATIONAL FINAL EXAM /LEVEL A2 / 1H 40M LONG	Examen final	Haz clic aquí

Recuerda que programarás tus clases a través de la plataforma **Blocks** y podrás hacer seguimiento de las mismas:

<https://blocks.asw.edu.co/#/login>

TOP NOTCH 2

Lección en registro académico	Tipo de clase	Explicación
4 - 5 / UNIT 1	Clase Regular	Haz clic aquí
Assignment in MEL GeneralTest "Realizado" / UNIT 4	Trabajo Autónomo	Haz clic aquí
WE TALK ACTIVITY / EXTRA UNIT	Clases conversacionales	Haz clic aquí
Conversation time / 5.1	Clases conversacionales	Haz clic aquí
SPEAKING TEST / UNIT 1	Evaluación oral	Haz clic aquí
ORAL PRESENTATION 1 /	Evaluación oral	Haz clic aquí
INTERNATIONAL FINAL EXAM /LEVEL B1 / 1H 40M LONG	Examen final	Haz clic aquí

TOP NOTCH 3

Lección en registro académico	Tipo de clase	Explicación
6 - 7 / UNIT 1	Clase Regular	Haz clic aquí
Assignment in MEL GeneralTest "Realizado" / UNIT 5	Trabajo Autónomo	Haz clic aquí
WE TALK ACTIVITY / EXTRA UNIT	Clases conversacionales	Haz clic aquí
Conversation time / 5.2	Clases conversacionales	Haz clic aquí
SPEAKING TEST / UNIT 1-3	Evaluación oral	Haz clic aquí
ORAL PRESENTATION 2 /	Evaluación oral	Haz clic aquí
INTERNATIONAL FINAL EXAM /LEVEL B2.1 / 2H 10M LONG	Examen final	Haz clic aquí

Recuerda que programarás tus clases a través de la plataforma **Blocks** y podrás hacer seguimiento de las mismas:

<https://blocks.asw.edu.co/#/login>

SUMMIT 1

Lección en registro académico	Tipo de clase	Explicación
4 - 5 / UNIT 1	Clase Regular	Haz clic aquí
Assignment in MEL GeneralTest "Realizado" / UNIT 4	Trabajo Autónomo	Haz clic aquí
WE TALK ACTIVITY / EXTRA UNIT	Clases conversacionales	Haz clic aquí
Conversation time / 1.1	Clases conversacionales	Haz clic aquí
SPEAKING TEST / UNIT 4-5	Evaluación oral	Haz clic aquí
ORAL PRESENTATION 1/	Evaluación oral	Haz clic aquí
INTERNATIONAL FINAL EXAM /LEVEL B2.2 / 2H 10M LONG	Examen final	Haz clic aquí

SUMMIT 2

Lección en registro académico	Tipo de clase	Explicación
6 - 7 / UNIT 1	Clase Regular	Haz clic aquí
Assignment in MEL GeneralTest "Realizado" / UNIT 7	Trabajo Autónomo	Haz clic aquí
WE TALK ACTIVITY / EXTRA UNIT	Clases conversacionales	Haz clic aquí
Conversation time / 1.2	Clases conversacionales	Haz clic aquí
SPEAKING TEST / UNIT 1-2	Evaluación oral	Haz clic aquí
ORAL PRESENTATION 1/	Evaluación oral	Haz clic aquí
INTERNATIONAL FINAL EXAM /LEVEL C1 / 2H 10M LONG	Examen final	Haz clic aquí


Recuerda que programarás tus clases a través de la plataforma **Blocks** y podrás hacer seguimiento de las mismas:

<https://blocks.asw.edu.co/#/login>

EVALUACIÓN ORAL

SPEAK UP ROOM

Fortalece tu habilidad de habla realizando las actividades evaluativas del SPEAK UP ROOM. Allí demostrarás lo aprendido en tus clases y mejorarás tu nivel de inglés a través de la interacción con tus compañeros y con la asesoría activa de tu profesor.



SPEAKING TEST, Este es un examen oral tipo entrevista. Después de tomarlo obtendrás una calificación, que junto con tus demás notas serán ponderadas para determinar tu avance una vez terminado el nivel. Lo importante es que siempre vayas con la mayor confianza de demostrar tus conocimientos aprendidos.

(Aplica para *Fundamentals*, *TN1*, *TN2*, *TN3*, *Summit 1* – *Summit 2*)

Prepárate para tu examen:

[Haz clic aquí](#)

ORAL PRESENTATION, es un ejercicio evaluativo en el que en un lapso mínimo de 3 minutos podrás presentar un tema/contenido determinado según tu elección, en donde demostrarás tus conocimientos adquiridos hasta el momento.

Puedes elegir el tema libremente, siempre y cuando tengas en cuenta el nivel de complejidad adquirido a lo largo de tu proceso de aprendizaje.

Es importante aclarar que deberás preparar el contenido de tu presentación **antes** de programar esta clase.

(Aplica para *TN2*, *TN3*, *Summit 1* – *Summit 2*)

Conoce más aquí:

[Haz clic aquí](#)



CLASES REGULARES

Unidad tras unidad verás lecciones asociadas con las páginas de tu libro denominadas **clases regulares**.

Actividad	Tipos de clases
2 - 3 / UNIT 1	Clase regular
4 - 5 / UNIT 1	Clase regular
6 - 7 / UNIT 1	Clase regular



En las clases regulares podrás trabajar y reforzar las habilidades comunicativas de habla, escucha, escritura y lectura.



Además, abordarás temáticas gramaticales con un enfoque conversacional.



Tendrás la oportunidad de interactuar y practicar el idioma con otros estudiantes.

(Aplica para *Fundamentals*, *TN1*, *TN2*, *TN3*, *Summit 1* – *Summit 2*)

Conoce más de nuestra metodología:

[Haz clic aquí](#)



CLASES CONVERSACIONALES

WE TALK ROOM



¿Te gustaría viajar y conocer una cultura diferente? *WE TALK ROOM* es el espacio ideal para practicar y afianzar el manejo de tu nivel de inglés en situaciones comunicativas cotidianas y reales.

Aprende expresiones útiles, divertidas y significativas, practicando lo que ya sabes y adquiriendo nuevos conocimientos.

(Aplica para *Fundamentals*, *TN1*, *TN2*, *TN3*, *Summit 1* – *Summit 2*)

CONVERSATION TIME

Conversation time es un espacio académico que busca fortalecer tus habilidades comunicativas desde el nivel B1. En esta clase tendrás la posibilidad de trabajar de la mano con tus demás compañeros (e incluso el docente) bajo escenarios simulados de conversación, y poner a prueba tu adquisición de vocabulario y el uso de la gramática en contexto de la vida cotidiana.



(Aplica para *TN2*, *TN3*, *Summit 1* – *Summit 2*)

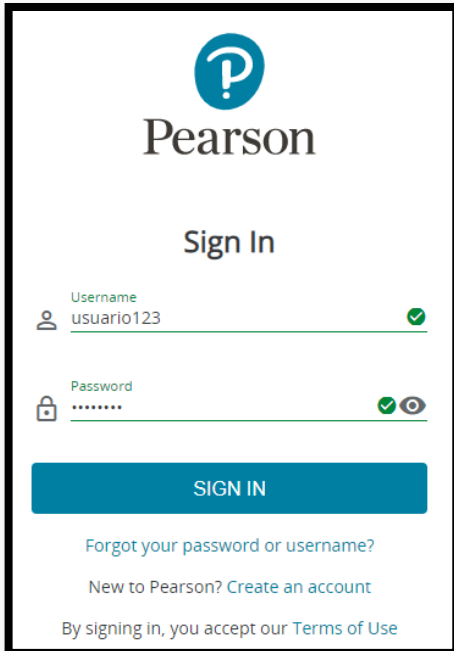
No olvides que cuentas con la oportunidad de asistir a diferentes actividades extracurriculares que American School Way pone a tu disposición para reforzar tus habilidades comunicativas:

- **ENGLISH MARATHON** (talleres y clubes virtuales a los cuales te puedes inscribir [aquí](#))
- **CONVERSATIONAL CLUBS**
- **WORKSHOPS**



TRABAJO AUTONÓMOMO

PLATAFORMA VIRTUAL



The screenshot shows the Pearson Sign In page. At the top is the Pearson logo. Below it is the text "Sign In". There are two input fields: "Username" with the value "usuario123" and a green checkmark, and "Password" with a masked password "....." and a green checkmark and an eye icon. Below the fields is a blue "SIGN IN" button. At the bottom, there are links for "Forgot your password or username?", "New to Pearson? Create an account", and "By signing in, you accept our Terms of Use".

Debes ingresar al siguiente link:

<https://english-dashboard.pearson.com/login>

Tu usuario corresponde a la primera parte de la dirección de correo electrónico que registraste en ASW (todos los caracteres antes del @), y tu clave es ASW12345 (todo en mayúscula)

Ejemplo: si tu correo es usuario123@gmail.com tu usuario será usuario123

Una vez ingreses, haz clic en el icono de “MyEnglishLab” que muestra el icono del libro del nivel actual.



Tutorial de ingreso a MyEnglishLab (MEL):

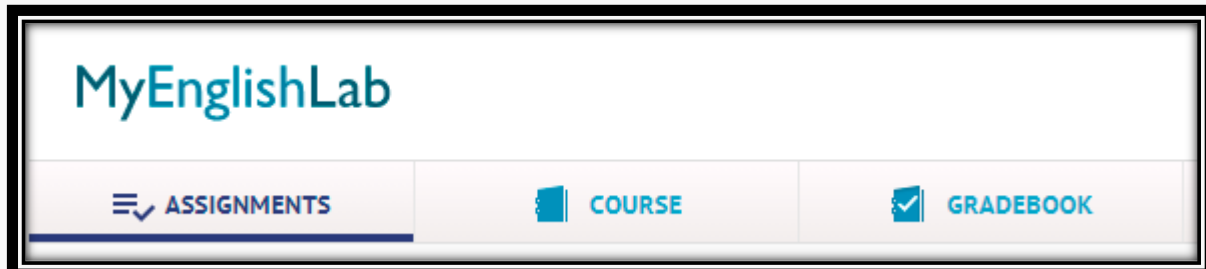
[Haz clic aquí](#)






Continúa

TRABAJO AUTÓNOMO

PLATAFORMA VIRTUAL



Estas tres pestañas son las más importantes para realizar tus actividades y así hacer seguimiento a las mismas:

- **ASSIGNMENTS:** Estos corresponden a un examen que debes presentar al terminar cada unidad, cuya nota evaluará y determinará tu proceso al terminar el curso (junto con los demás exámenes que realices). Ten en cuenta que cada examen tiene un **único** intento de realización. Estas actividades las encuentras en tu parcelador como: *ACHIEVEMENT* y *REVIEW TEST*.

- **COURSE:** En esta pestaña encontrarás varias actividades de práctica y afianzamiento. Allí podrás practicar gramática, escritura, escucha, entre otros. Por cada unidad puedes encontrar más de 20 ejercicios. Deberás realizar estas actividades en cada unidad antes de presentar los *assignments*., esto te ayudará a obtener buenos resultados. Estas actividades las encuentras en tu parcelador como: *VIRTUAL VIDEO*, *VIRTUAL ORAL SKILLS*, *VIRTUAL VOCABULARY PRACTICE*.

- **GRADEBOOK:** En esta pestaña encontrarás tu resumen de notas de exámenes y actividades virtuales para que puedas llevar seguimiento a las mismas.


(Aplica para *Fundamentals*, *TN1*, *TN2*, *TN3*, *Summit 1* – *Summit 2*)

Para mayor información:

[Haz clic aquí](#)



EXAMEN FINAL

International Final Exam (IFE)

Al finalizar cada uno de tus niveles, lograrás poner a prueba tu inglés, demostrando cuánto has aprendido a través del simulacro de un examen internacional con nuestro IFE (International Final Exam), el cual está basado en el test internacional PTE General (Pearson Test of English).



(Aplica para *Fundamentals*, *TN1*, *TN2*, *TN3*, *Summit 1* – *Summit 2*)

Conoce más sobre el IFE y el PTE:

[Haz clic aquí](#)



AMERICAN™
School Way